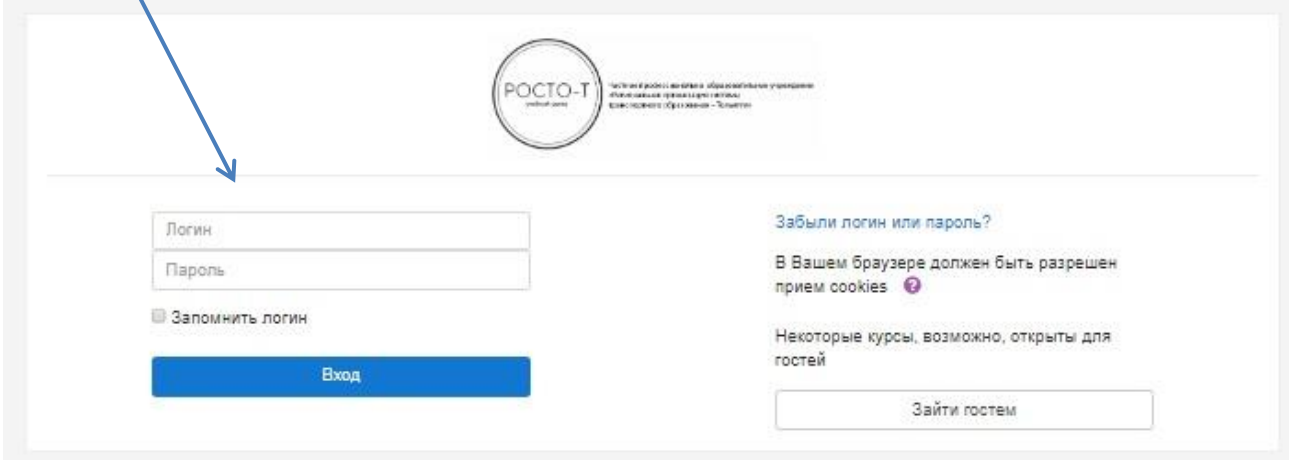


## Памятка по работе с электронными ресурсами ЧПОУ «РОСТО-Т»

ВСЕМ СЛУШАТЕЛЯМ ЧПОУ «РОСТО-Т» В ДИСТАНЦИОННОЙ ФОРМЕ  
на время обучения предоставляется доступ к portalу дистанционного образования.

Для того чтобы пройти обучение, необходимо:

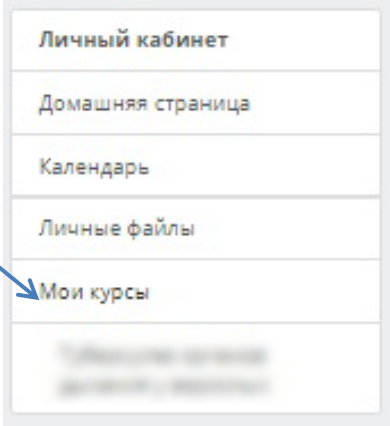
**Шаг 1:** Для освоения учебного материала вам необходимо зайти на портал дистанционного обучения по ссылке <http://дпо.росто-т.пф/my/>, в открывшемся окне прописать ваши логин и пароль, которые были указаны в информационной рассылке.



**Важно!** Обратите внимание - регистр букв необходимо соблюдать! Если вы копируете данные из письма, проследите, чтобы были скопированы данные без пробелов.

**Шаг 2.** Как только вы введете свои логин и пароль, перед вам откроется главная страница вашего личного кабинета.

С правой стороны во вкладке «Мои курсы» отображаются циклы, на которые вы зачислены.



**Шаг 3.** При нажатии на название курса, вы попадаете на главную страницу цикла, где размещены все лекции и другие обучающие материалы. Все лекции распределены по модулям. Отдельными блоками идут «Литература» и «Нормативно-правовая база»



Слева от лекций, после изучения материала, появляется галочка – это значит, что материал был открыт и изучен.

**Шаг 4.** После изучения всех материалов, можно приступать к итоговому тестированию. При нажатии на соответствующий значок, **Итоговый контроль** вам откроется пояснение к тесту.

## Тест

Результат тестирования оценивается по четырехбалльной системе. Критерием оценки служит следующая шкала количества верных ответов (в %):

- 0 - 60 % – неудовлетворительно;
- 61 - 80 % – удовлетворительно;
- 81 - 90 % – хорошо;
- 91 - 100% – отлично.

На тест отводится три попытки.

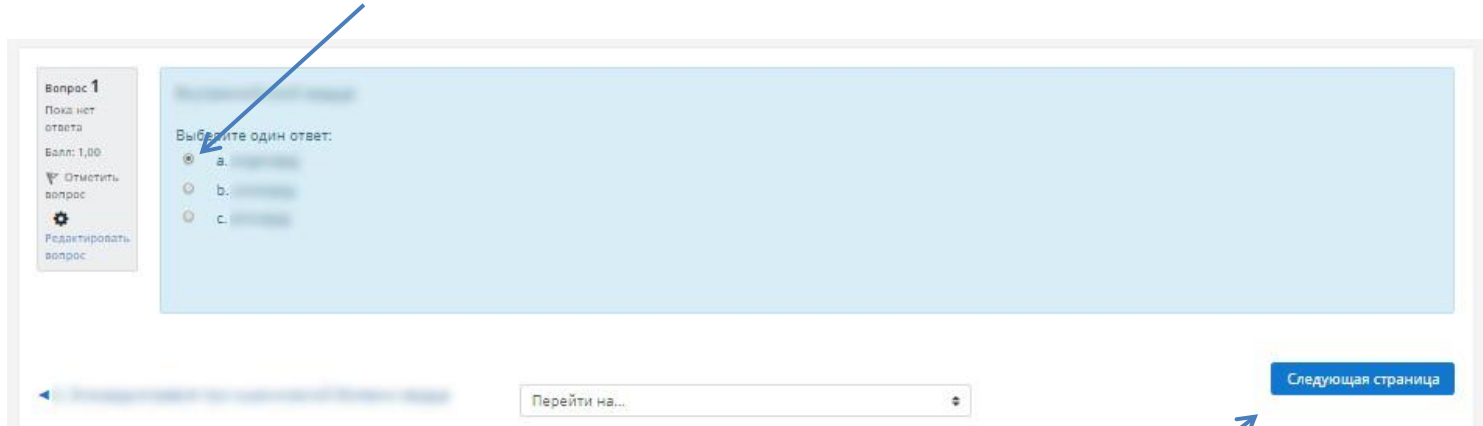
Метод оценивания: Высшая оценка

Попыток: 3

[Начать тестирование](#)

Ниже располагается кнопка « Начать тестирование».

**Шаг 5.** Пройдите тестирование, обязательно нажимая на кружок рядом с ответом, чтобы в нем появилась черная точка. Если вопрос подразумевает несколько правильных ответов, вместо кружка будет стоять квадрат, а вместо черной точки – галочка.



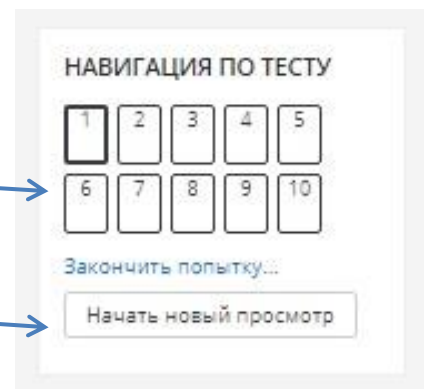
Только после того, как ответ выбран, можно переходить к следующему вопросу. После того, как вы ответите на последний вопрос, вместо кнопки «Следующая страница» высветится кнопка «Закончить попытку...». Нажмите на нее, и система предложит вам отправить результаты теста на проверку.



**Важно!** Справа от тестовых вопросов вы можете увидеть вкладку «Навигация по тесту», благодаря которой сначала можете посмотреть вопросы, а только потом начать давать свои ответы.

Либо же отвечать на вопросы, перемещаясь между вкладками с номерами вопросов.

Нажав на кнопку «Закончить попытку...» вы завершите тестирование.



**Шаг 6.** Закончив тестирование, внимательно просмотрите статус ваших ответов, если ответы сохранены или что-то требует корректировки.

### Тест Результат попытки

Вопрос	Состояние
1	Ответ сохранен
2	Ответ сохранен
3	Ответ сохранен
4	Ответ сохранен
5	Ответ сохранен
6	Ответ сохранен
7	Ответ сохранен
8	Ответ сохранен
9	Ответ сохранен
10	Ответ сохранен

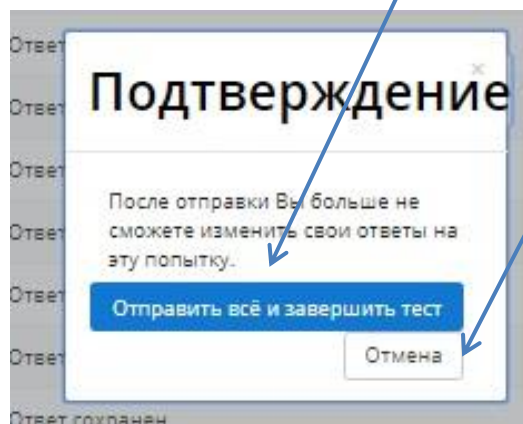
Если все верно, нажмите кнопку «Отправить всё и завершить тест».

Если что-то требует изменений, нажмите на «Вернуться к попытке».

Вернуться к попытке

Отправить всё и завершить тест

**Шаг 7.** После нажатия на «Отправить всё и завершить тест», система потребует подтверждение действие. Нажмите еще раз на «Отправить всё и завершить тест» или на «Отмена», если нужно что-то изменить.



Далее система покажет вам ваши правильные и не правильные ответы, а также итоговую оценку.

**Тест начат** Четверг, 30 мая 2019, 15:16  
**Состояние** Завершённые  
**Завершен** Четверг, 30 мая 2019, 15:19  
**Прошло времени** 2 мин. 29 сек.  
**Оценка** 6,50 из 10,00 (65%)

**Вопрос 1**  
Неверно  
Баллов: 0,00 из 1,00

Внутренний слой сердца:  
Выберите один ответ:

- a. [blurred]
- b. [blurred]
- c. [blurred] ❌

Ваш ответ неправильный.  
Правильный ответ: [blurred]

**НАВИГАЦИЯ ПО ТЕСТУ**

1	2	3	4	5
6	7	8	9	10

Показать одну страницу  
Закончить обзор

Начать новый просмотр

Используя левое меню «Навигация по тесту» вы можете проверить, в каких вопросах вы допустили ошибку.

**НАВИГАЦИЯ ПО ТЕСТУ**

1 2 3 4 5 6 7 8 9 10

[Отображать все вопросы на одной странице](#)

[Закончить обзор](#)

При этом вопросы с верным ответом будут помечены **зеленым**, неверные **красным**, частично верные **желтым**.

Нажав на кнопку «Закончить обзор», вы попадете на начальную страницу теста, где будет размещена информация о ваших попытках и итоговая оценка. Если вы хотите повысить ваш балл, можно пройти тестирование еще раз, кликнув на кнопку «Пройти тест заново». По итогу учитывается попытка с наивысшим баллом.

#### Результаты ваших предыдущих попыток

Попытка	Состояние	Оценка / 10,00	Просмотр
Просмотр	Завершённые Отправлено Четверг, 30 мая 2019, 15:19	6,50	Просмотр

Высшая оценка: 6,50 / 10,00.

[Пройти тест заново](#)

После успешного прохождения тестирования, ваше обучение считается завершенным. Оценка автоматически отображается у методистов, дополнительно высылать результаты тестирования на электронную почту учебного центра не нужно.

#### **ВАЖНО!**

Если по техническим или каким-либо другим причинам вы не смогли закончить тестирование, то вы можете снова зайти на курс, нажать на кнопку «Тест» и далее на «Продолжить последнюю попытку»: тестирование продолжится в автоматическом режиме с того момента, на котором вы остановились.

#### Результаты ваших предыдущих попыток

Метод оценивания: Высшая оценка

Попыток: 1

Попытка	Состояние	Просмотр
Просмотр	В процессе	

[Продолжить последнюю попытку](#)